

## Avide LED Szalag 12-24V 144W Fényerőszabályzó RF Érintőpaneles Távírányító és Vezérlő

|                           |   |
|---------------------------|---|
| <b>Termékkód:</b>         | ABLS12V5TKDIMM-144W-RFC   |
| <b>Termék honlap:</b>     | <a href="https://avidelighting.hu/qr/ABLS12V5TKDIMM-144W-RFC">avidelighting.hu/qr/ABLS12V5TKDIMM-144W-RFC</a> |
| <b>Adatlap azonosító:</b> | AB-190518   |
| <b>Forgalmazó:</b>        | Bramcke Hungary Kft.  |
| <b>Cím:</b>               | 4031 Debrecen, Kishatár utca 17.  |

QR kód:



Kiállítás: 2024-10-03

Oldalszám: 1/4

### SPECIFIKÁCIÓ

|                       |               |
|-----------------------|---------------|
| Vonalkód:             | 5999097912509 |
| Garancia:             | 2év           |
| Működési hőmérséklet: | -20 - +40 °C  |
| Csomagolás:           | 1/b           |
| Megfelelőség:         | CE            |

### DOBOZ KÉP

### TECHNIKAI RÉSZLETEK

|                           |        |
|---------------------------|--------|
| Teljesítmény:             | 216W   |
| Feszültség tartomány:     | 12-24V |
| Fényerő szabályozhatóság: |        |
| IP Védettség:             | IP20   |

## Avide LED Szalag 12-24V 144W Fényerőszabályzó RF Érintőpaneles Távirányító és Vezérlő

|                           |  |
|---------------------------|--|
| <b>Termékkód:</b>         | ABLS12V5TKDIMM-144W-RFC  |
| <b>Termék honlap:</b>     | <a href="http://avidelighting.hu/qr/ABLS12V5TKDIMM-144W-RFC">avidelighting.hu/qr/ABLS12V5TKDIMM-144W-RFC</a> |
| <b>Adatlap azonosító:</b> | AB-190518  |
| <b>Forgalmazó:</b>        | Bramcke Hungary Kft.   |
| <b>Cím:</b>               | 4031 Debrecen, Kishatár utca 17.   |

QR kód:



Kiállítva: 2024-10-03

Oldalszám: 2/4

### TERMÉKMÉRET

|            |      |
|------------|------|
| Magasság:  |      |
| Szélesség: | 81mm |
| Hosszúság: | 84mm |

### TERMÉKDOBOZ

|              |                      |
|--------------|----------------------|
| Vonalkód:    | 5999097912509        |
| Csomagolás:  | 1/b                  |
| Méret:       | 203mm x 135mm x 47mm |
| Nettó súly:  | 13,6g                |
| Bruttó súly: | 15,7g                |

### KARTON

|              |               |
|--------------|---------------|
| Vonalkód:    | 5999097912516 |
| Csomagolás:  | 1/b           |
| Méret:       |               |
| Nettó súly:  | 0,0136kg      |
| Bruttó súly: | 0,0157kg      |

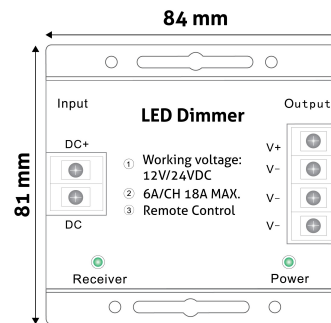
### RAKLAP PÉLDA

|                  |                         |
|------------------|-------------------------|
| Magasság:        |                         |
| Szélesség:       | 120cm (std Euro pallet) |
| Mélység:         | 80cm (std Euro pallet)  |
| Karton / raklap: | 1karton/raklap          |
| Karton / sor:    |                         |
| Nettó súly:      | 0,0136kg                |
| Bruttó súly:     | 0,0157kg                |

### TERMÉK KÉP



### KÖRVONAL



## Avide LED Szalag 12-24V 144W Fényerőszabályzó RF Érintőpaneles Távirányító és Vezérlő

|                           |  |
|---------------------------|--|
| <b>Termékkód:</b>         | ABLS12V5TKDIMM-144W-RFC  |
| <b>Termék honlap:</b>     | <a href="http://avidelighting.hu/qr/ABLS12V5TKDIMM-144W-RFC">avidelighting.hu/qr/ABLS12V5TKDIMM-144W-RFC</a> |
| <b>Adatlap azonosító:</b> | AB-190518  |
| <b>Forgalmazó:</b>        | Bramcke Hungary Kft.   |
| <b>Cím:</b>               | 4031 Debrecen, Kishatár utca 17.   |

QR kód:



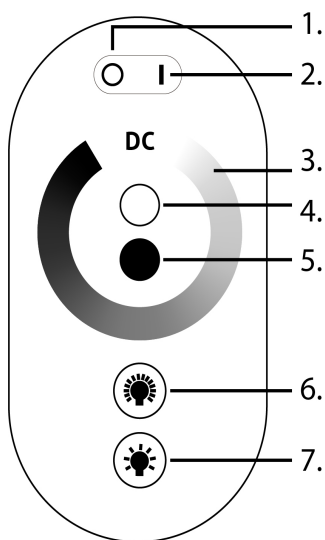
Kiállítás: 2024-10-03

Oldalszám: 3/4

### TERMÉKLEÍRÁS

Az Avide LED-szalag vezérlővel az egyszínű LED-szalagok világítása vezérelhető. A mellékelt rádiófrekvenciás távirányítón található érintőgombok segítségével lehetőségünk van a LED-szalag be- és kikapcsolására és annak fényerőszabályzására. Ezzel a LED szalag vezérlővel és távirányítóval egyszerre akár 3 db egyszínű LED-szalag is vezérelhető.

#### Távirányító funkciói:



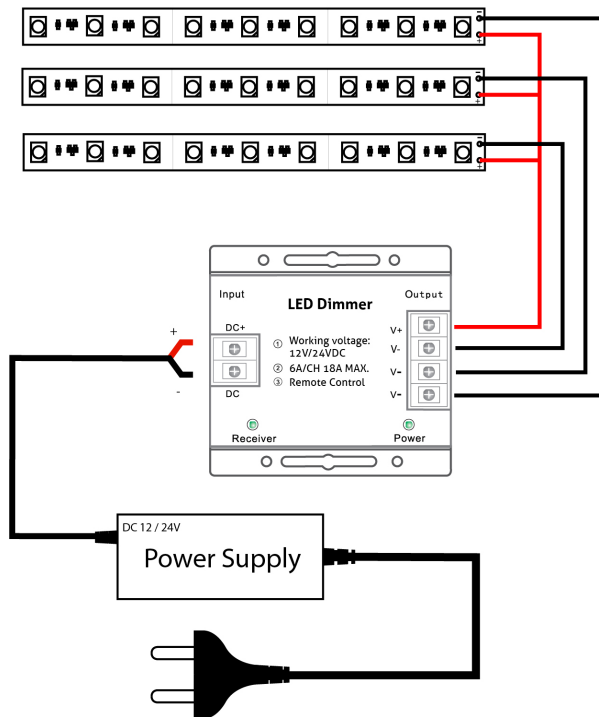
1. Kikapcsolás
2. Bekapcsolás
3. Fényerőkör
4. Fényerő 100%
5. Fényerő 2%
6. Fényerő növelés
7. Fényerő csökkentés

A vezérlő egyszínű LED-szalag és tápegység közé szerelve látja el funkcióját, erre példa az alábbi ábra:

#### Bekötés:

A 2 eres vezetékkel ellátott LED-szalagunkat csatlakoztassuk a vezérlő kimeneti oldalához. **Fontos, hogy a piros vezeték a (V+), a feketét a (V-) csatlakozóba csatlakoztassuk.** V+ csatlakozóból 1db, V- csatlakozóból 3db található a vezérlőn. Több darab szalag csatlakoztatása esetén is a V+ szolgál a piros vezeték csatlakoztatásához, a fekete vezetékeket pedig külön-külön csatlakoztassuk a V- kimenetekhez. A vezérlő bemeneti oldalán található DC+ csatlakozóhoz csatlakoztassuk a tápegységünk piros, a DC- csatlakozóhoz pedig a tápegységünk fekete vezetékét.

A távirányító 3db AAA ceruzaelemmel működik, mely nem tartozéka a szettnek.



**A vezérlő alkalmas 12V és 24V -os működésre is.**

Ha 12V-os rendszert épít, figyeljen rá, hogy a LED-szalag és a tápegység is 12V-os legyen!

Ha 24V-os rendszert épít, figyeljen rá, hogy a LED-szalag és a tápegység is 24V-os legyen!